










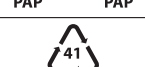




Le informazioni riportate dall'etichetta ambientale posta sull'imballaggio, sia questo un prodotto alimentare o non alimentare, riguardano la corretta gestione del rifiuto derivante dall'imballaggio al termine del suo utilizzo. Per imballaggio si intende materiale di qualsiasi natura destinato a contenere determinate merci, dalle materie prime ai prodotti finiti. Verifica su ogni componente la sigla o il simbolo che trovi riportati nella seguente tabella per definire come smaltirlo; si raccomanda anche un controllo della normativa del proprio Comune per assicurarsi che il tipo di materiale preveda lo smaltimento indicato in tabella a titolo generale.

TIPO IMBALLO	TIPO MATERIALE	CODICE AMBIENTALE MATERIALE	SIMBOLO	DESTINAZIONE RIFIUTO
BOTTIGLIE	VETRO INCOLORE	GL 70		RACCOLTA VETRO
BOTTIGLIE	VETRO VERDE E BLU	GL 71		
BOTTIGLIE	VETRO MARRONE	GL 72		
TAPPI	SUGHERO	FOR 51		RACCOLTA DIFFERENZIATA DEDICATA
TAPPI	TAPPI A VITE IN ALLUMINIO	C/ALU 90		RACCOLTA ALLUMINIO
TAPPI	TAPPI SINTETICI	LDPE 4		RACCOLTA PLASTICA
CAPSULE	CAPSULE TERMORETRAIBILI IN PVC (CON DISCO INTERNO IN ALLUMINIO)	C/PVC 90		RACCOLTA PLASTICA
CAPSULE	CAPSULE TERMORETRAIBILI IN PET (CON DISCO INTERNO IN ALLUMINIO)	C/PETG 90 C/PET 90		
CAPSULE	CAPSULE POLILAMINATO - ALLUMINIO	C/ALU 90		RACCOLTA ALLUMINIO
GABBIE PER TAPPO SPUMANTE	ACCIAIO	FE 40		RACCOLTA ACCIAIO
CARTONI (per multipli di bottiglie)	CARTONI	PAP 20		RACCOLTA CARTA
ALVEARI (separatori di bottiglie per cartoni)	ALVEARI CON ONDA INTERNA / IN CARTONCINO TESO	PAP 20/21		RACCOLTA CARTA
LATTINE	LATTINA	ALU 41		RACCOLTA ALLUMINIO
VELINA / SACCHETTO PER BOTTIGLIA	CARTA	PAP 22		RACCOLTA CARTA
ETICHETTA IN CARTA	LE ETICHETTE APPOSTE IN FRONTE E RETRO BOTTIGLIE NON SONO SOGGETTE A SMALTIMENTO SEPARATO DALLA BOTTIGLIA IN VETRO			